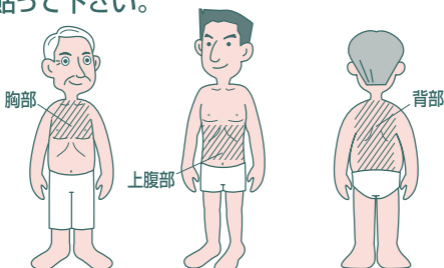


# ブランドルテープ®40mgを ご使用の方へ

ブランドルテープ40mgは、皮膚に貼ること  
で効果を示す心臓病\*の薬です。主治医  
の指示に従って、正しく使用して下さい。

## ブランドルテープ40mgを貼る場所

胸部、上腹部、背部(斜線部)のどちらかに  
貼って下さい。



## 貼るときの注意

- 新しいテープに貼りかえる時は、場所を  
変えて貼って下さい。
- 同じ場所に貼り続けると、かゆみ、発赤、  
かぶれなどが生じることがあります。また、  
貼る場所の汗などを拭きとってから、貼  
って下さい。
- テープにシワができたときは、シワを伸  
ばし貼り直して下さい。
- 貼り忘れに気づいたときは、すぐに貼っ  
て下さい。

## 注意事項

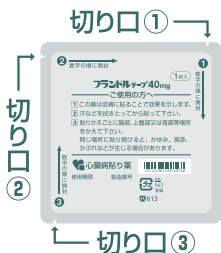
- 頭痛や血圧低下が起こることがあります。
- 勃起不全治療薬(バイアグラ錠など)は  
絶対に服用しないで下さい。
- このテープは、家族や他の人にあげない  
で下さい。

わからないことや、いつもと違うと感じた時は  
主治医にご相談下さい。

\*狭心症、心筋梗塞(急性期を除く)、その他の虚血性心疾患

# フランドルテープ40mgの貼り方

アルミ袋の3つの切り口を数字の順に開けて、フランドルテープ40mgを取り出して下さい。



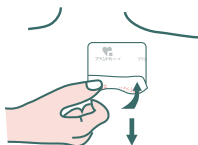
- 1 赤文字の透明なプラスチック面を上にして山折りにし、その片方を剥します。



- 2 あらわれた粘着テープを皮膚に貼ります。



- 3 残った片方の透明なプラスチックをひっくり返し、ずらしてプラスチックを剥します。



- 4 上からおさえて、まんべんなく貼って下さい。

